

**Bauträger:**  
WSO Gemeinnützige Bau- und  
Wohnungsges.m.b.H.  
4020 Linz Hollabererstrasse 8-10  
Tel.: 01/866 95 -0

**Planung:**  
**kaufmann|partner**  
architekturbüro  
PROF KAUFMANN & Partner ZT-GMBH


**PLANSTAND 31.05.2013**

**VERGABEPLAN**

3520-2\_C13\_1

**TOP C13- LAGEPLAN**

**2.OBERGESCHOSS**



**M 1/500**

0m 5m 10m 15m 20m 25m

Die dargestellten Einrichtungsgegenstände sind in der Grundausstattung nicht enthalten, sie dienen lediglich als Einrichtungsvorschlag. Sämtliche Beschriftungen, Kotten sind Rohbaugrößen mit Maßtoleranz lt. ÖNorm. Türmasse sind Durchgangslichter, Fenstermaße sind Rohbaulichten. Lichtschalter und Steckdosen im Bereich von Arbeitsplatten 110cm - Steckdosen, TV- und Tel.Anschlüsse 30cm über dem fertigen Fußboden. Änderungen vorbehalten !

### Bauträger:

WSO Gemeinnützige Bau- und  
Wohnungsges.m.b.H.  
4020 Linz Hollabernerstrasse 8-10  
Tel.: 01/866 95 -0

### Planung:

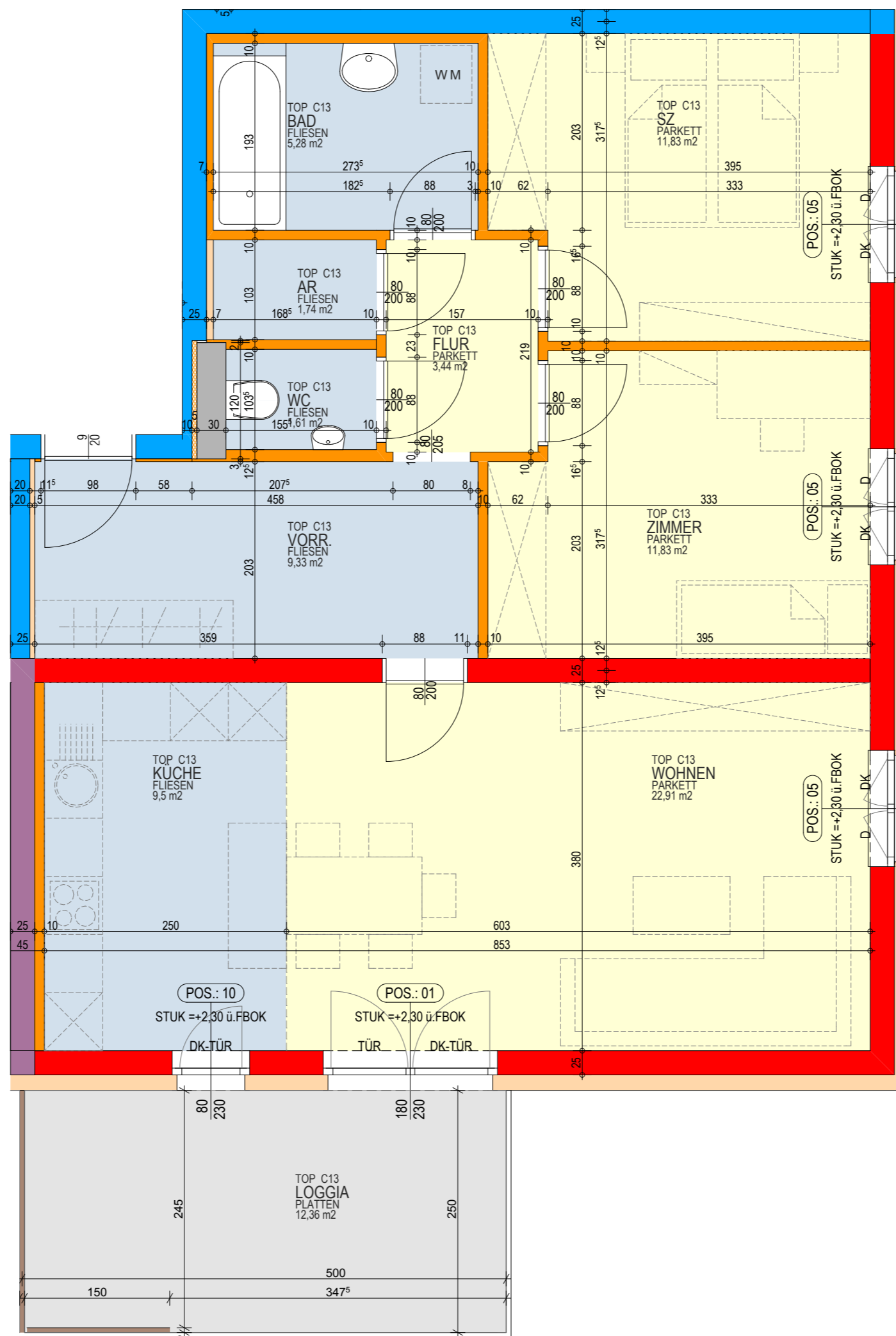
**kaufmann**partner  
architekturbüro  
PROF KAUFMANN & Partner ZT-GMBH

PLANSTAND 31.05.2013

## VERGABEPLAN





3520-2\_C13\_2


### TOP C13 - GRUNDRISS



TOP C13 3-ZI WOHNUNG	
Wohnräume	77,47m <sup>2</sup>
Loggia	12,36m <sup>2</sup>
Keller	3,11m <sup>2</sup>

### LEGENDE

-  Ziegel
-  Stahlbeton
-  Gipskarton
-  Wärmedämmung



M 1/50

0m 0,5m 1,0m 1,5m 2,0m 2,5m

Die dargestellten Einrichtungsgegenstände sind in der Grundausrüstung nicht enthalten, sie dienen lediglich als Einrichtungsvorschlag. Sämtliche Beschriftungen, Koten sind Rohbaugrößen mit Maßtoleranz lt. ÖNorm. Türmasse sind Durchgangslichter. Fenstermaße sind Rohbaulichten. Lichtschalter und Steckdosen im Bereich von Arbeitsplatten 110cm - Steckdosen, TV- und Tel-Anschlüsse 30cm über dem fertigen Fußboden. Änderungen vorbehalten!

