





Legende allgemein Raumabkürzungen

WC	WC
BAD	Bad
VR	Vorraum
AR	Abstellraum
AN	Abstellnische
EL	Einlagerungsraum
KIWA	Kinderwagenabstellraum
E	Elektro-Zählerraum
TECH	Technikraum
HB	Hausbesogerraum

Allgemein

WNFL	Wohnnutzfläche
DL	Durchgangsfläche
FPH	Fertigparapethöhe
KS	Kühlschrank
GS	Geschirrspüler
RSK	Regensinkkasten
RAR	Regenabfallrohr
	Rigol
	aussenliegender Wasseranschluss (Kemper Auslaufventil, selbstentleerbar)
	Fussbodenheizungsverteiler
	Infrarotheizkörper

Fläche Wohnküche ist inkl. Kochnische
Wohnungseingangstüren 90/200
Innentüren 80/200
Architekturlichte

Türen:

Fenstergröße:































Aufgerichtung Terrassentürflügel

Aufgerichtung Fensterflügel

Dachflächenfenster

	ZIEGEL/STB-WAND
	GIPSKARTONWAND
	AUSSENWANDDÄMMUNG

Legende Elektro

	AUSSCHALTER		MEDIENVERTEILER
	2-POLIGER AUSSCHALTER		WANDLEUCHE
	WECHSELSCHALTER		RAUCHWARNMELDER
	SERIENSCHALTER		GEGENSPRECHANLAGE
	TASTER		RAUMTHERMOSTAT
	KLINGELTASTER		DECKENAUSLASS
	KONTROLLSCHALTER		FR-WANNENLEUCHE
	STECKDOSE		ERDUNG
	STECKDOSE GESCHIRRSPÜLER		
	STECKDOSE DUNSTABZUG		
	STECKDOSE KÜHLSCHRANK		
	ZWEIFACH-STECKDOSE		
	ANTENNENSTECKDOSE		
	STECKDOSE FEUCHTRAUM		
	AUSLASS 400V E-HERD		
	AUSLASS 230V		
	AUSLASS FÜR FBH-VERTEILER		
	AUSLASS FÜR LÜFTER		
	AUSLASS FÜR JALOUSIEANTRIEB		
	LEERDOSE FÜR MULTIMEDIA		

MONTAGEHÖHE VOM EIGENTÜMER FREIGEBEN

STECKDOSEN:	
Allgemein	H=30cm ü. FFOK
Aussensteckdose Balkon	H=50cm ü. FFOK
Arbeitsplatte Küche	H=110cm ü. FFOK
Auslass Küche	H=150cm ü. FFOK
Steckdose GSP	H=30cm ü. FFOK
Steckdose KS	H=10cm ü. FFOK
Anschlussdose E-Herd	H=30cm ü. FFOK
Steckdose Dunstabzug	H=200cm ü. FFOK
Steckdose Waschtisch im Bad	H=110cm ü. FFOK
Auslass Spiegelschrank Bad	H=200cm ü. FFOK
Schalter	H=110cm ü. FFOK
RTH	H=150cm ü. FFOK
Gegensprechanlage	H=150cm ü. FFOK

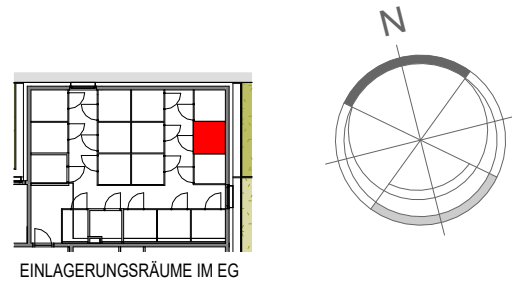
VERGABEPLAN

WOHNHAUSANLAGE MÖRBISCH AM SEE

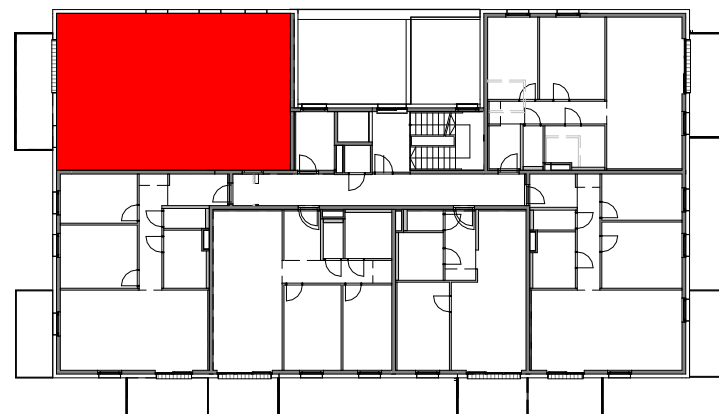


SYMBOLBILD

WNFL.GESAMT:	93,22 M2
BALKON:	11,91 M2
ER:	2,67 M2

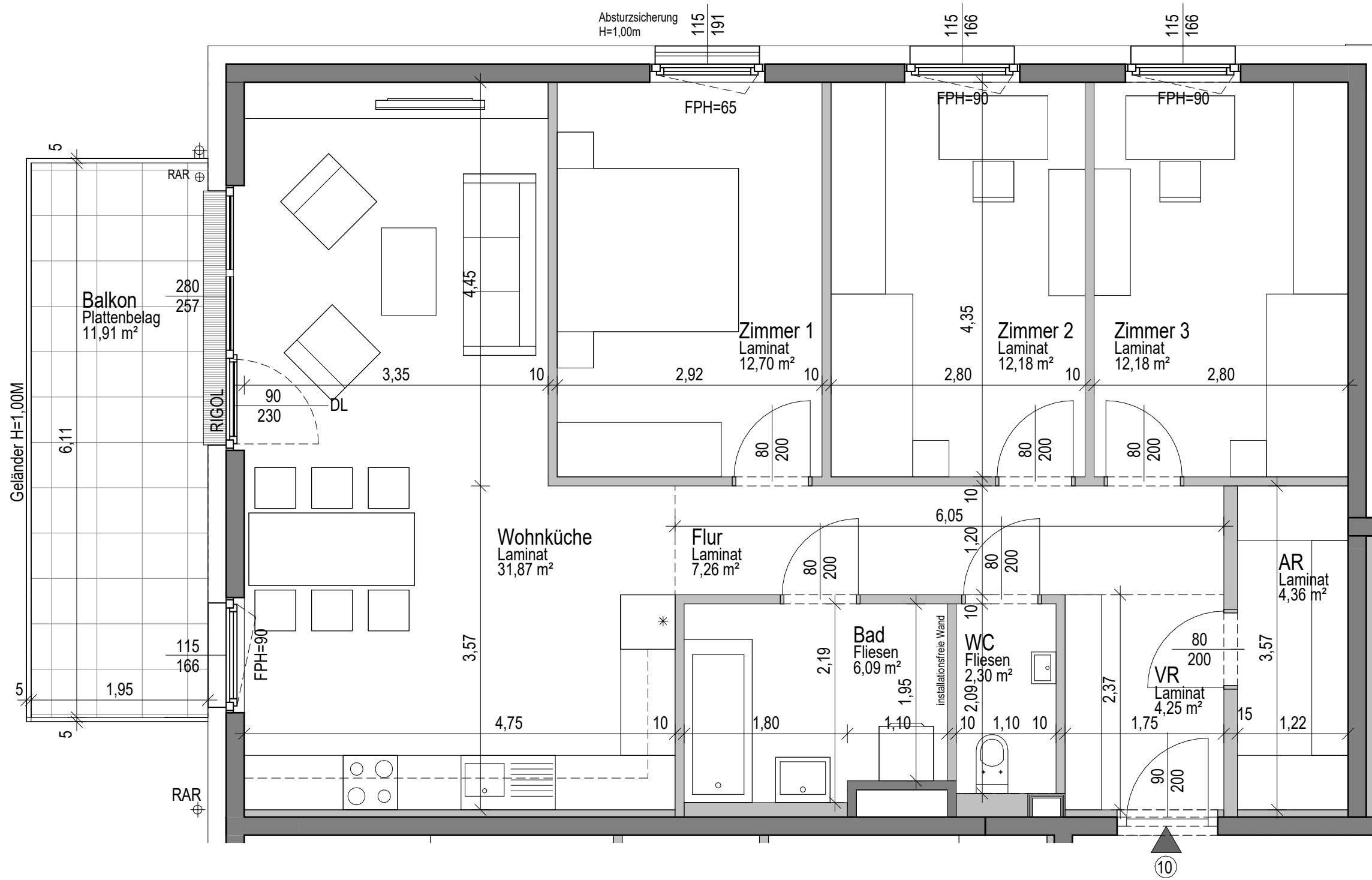
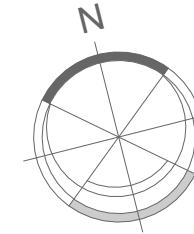


EINLAGERUNGSRÄUME IM EG



HINSICHTLICH BODEN- UND WANDBELÄGE, SOWIE DER ELEKTRO-, SANITÄR- UND SONST. AUSSTATTUNG
GILT AUSSCHLIESSLICH DIE JEWEILS AKTUELLE BAU- UND AUSSTATTUNGSBESCHREIBUNG!
DIE DARGESTELLTEN EINRICHTUNGSGEGENSTÄNDE (KÜCHENEINRICHTUNG, WASCHMASCHINE, SONSTIGE EINRICHTUNGSGEGENSTÄNDE, ETC.)
GELTEN NUR ALS MÖBLIERUNGSVORSCHLAG UND SIND NICHT INKLUDIERT.
FÜR DIE ANFERTIGUNG VON EINBAUMÖBEL SIND NATURMASSE ZU NEHMEN.
EINBAUMÖBEL NICHT AN AUSSENWÄNDE STELLEN, GEFAHR VON SCHIMMELBILDUNG!

ÄNDERUNG IM RAHMEN DES KAUFVERTRAGES VORBEHALTEN



WNFL.GESAMT:	93,22 M2
BALKON:	11,91 M2
ER:	2,67 M2

VERGABEPLAN

WOHNHAUSANLAGE
MÖRBISCH AM SEE




SYMBOLBILD

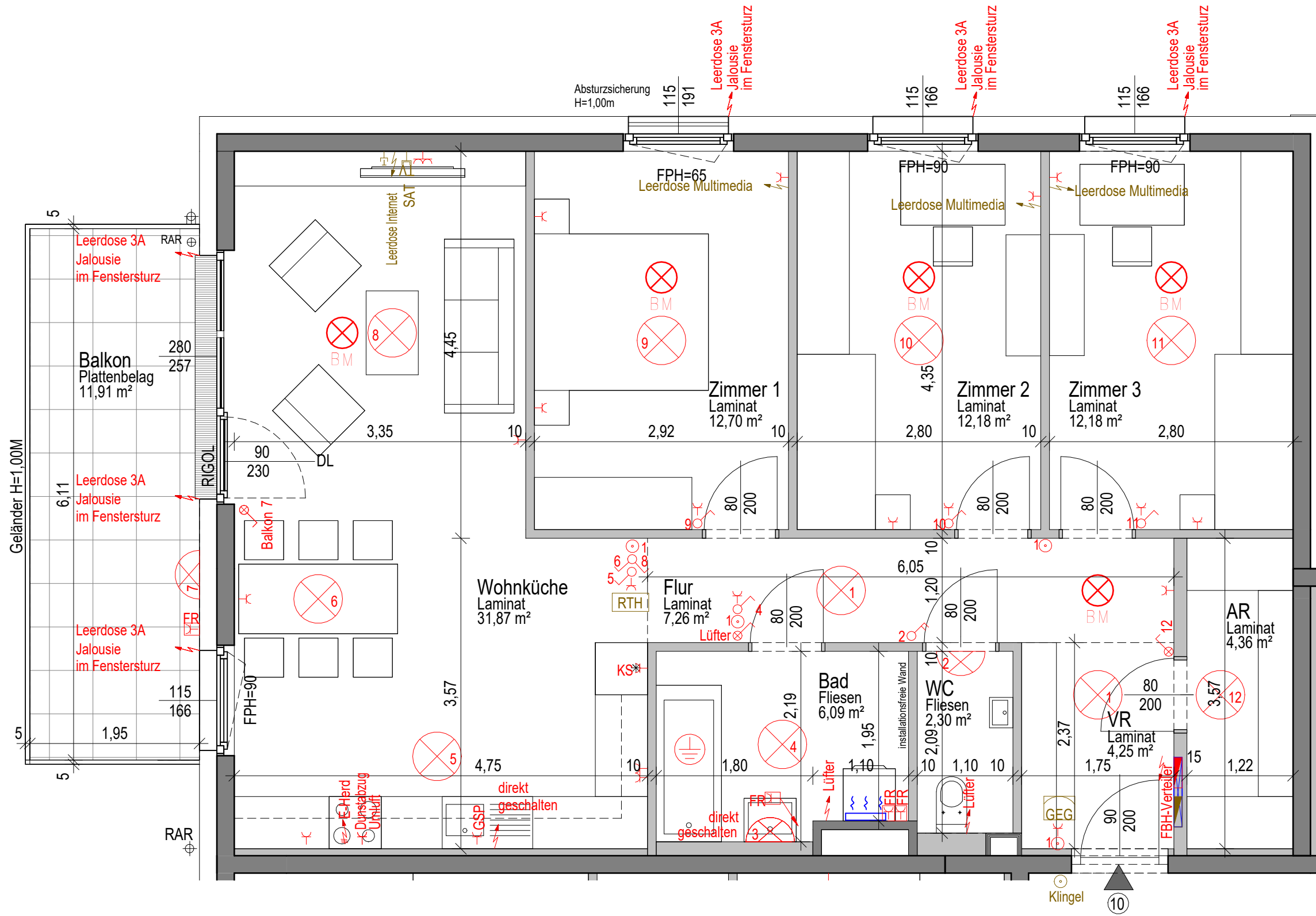
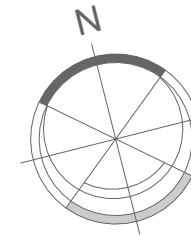
DIE NUTZWERTFESTLEGUNG WURDE VOM NUTZWERTGUTACHTER ERSTELLT UND BEINHÄLTET ZU UND ABSCHLÄGE.

7072 Mörbisch am See, Wasserweg 2 Stiege 3, 1.OG TOP 10

STAND : 03/2024



ARCHITEKT SCHMIDT ZT GmbH
 2340 Mödling, Hauptstrasse 19-21/4 02236 865070
 Filiale Bgld.: 7323 Ritzing Lange Zeile 80
 office@architekttschmidt.at www.architekttschmidt.at



WNFL.GESAMT:	93,22 M2
BALKON:	11,91 M2
ER:	2,67 M2

VERGABEPLAN


WOHNHAUSANLAGE
MÖRBISCH AM SEE



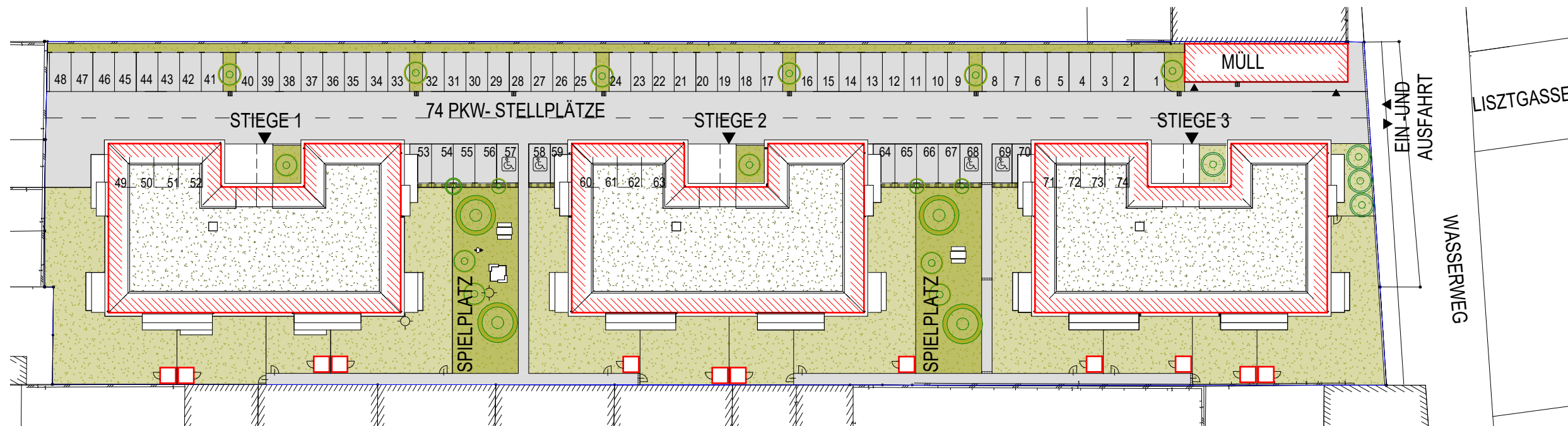
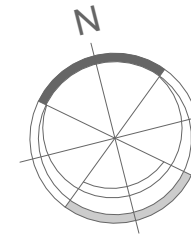
SYMBOLBILD

7072 Mörbisch am See, Wasserweg 2 Stiege 3, 1.OG TOP 10

STAND : 03/2024



ARCHITEKT SCHMIDT ZT GmbH
 2340 Mödling, Hauptstrasse 19-21/4 02236 865070
 Filiale Bgld.: 7323 Ritzing Lange Zeile 80
 office@architektorschmidt.at www.architektorschmidt.at



VERGABEPLAN

WOHNHAUSANLAGE
MÖRBISCH AM SEE



SYMBOLBILD

